



VATT:n työllisyyssennuste 2013–2030

Työllisyyden tulevaisuuskuva

- VATT laatii mm. KESU-prosessin tarpeisiin Suomen talouden ennakoidun perusuran ja sen taustaskenaario vuosille 2013–2030
- Perusura laaditaan koko maahan ja maakunnittain 28 toimialalle
- Maakunnalliset taustaskenaariot tehdään yhteistyössä maakuntien ennakoitiverkostojen kanssa → paikallinen asiantuntemus merkittävässä roolissa
- Lisätietoa työllisyysennusteesta julkaisussa: ”*Kriisien jälkeen – Suomen talouden rakenteellinen kehitys vuosina 2013–2030*” (VATT Tutkimukset 176)

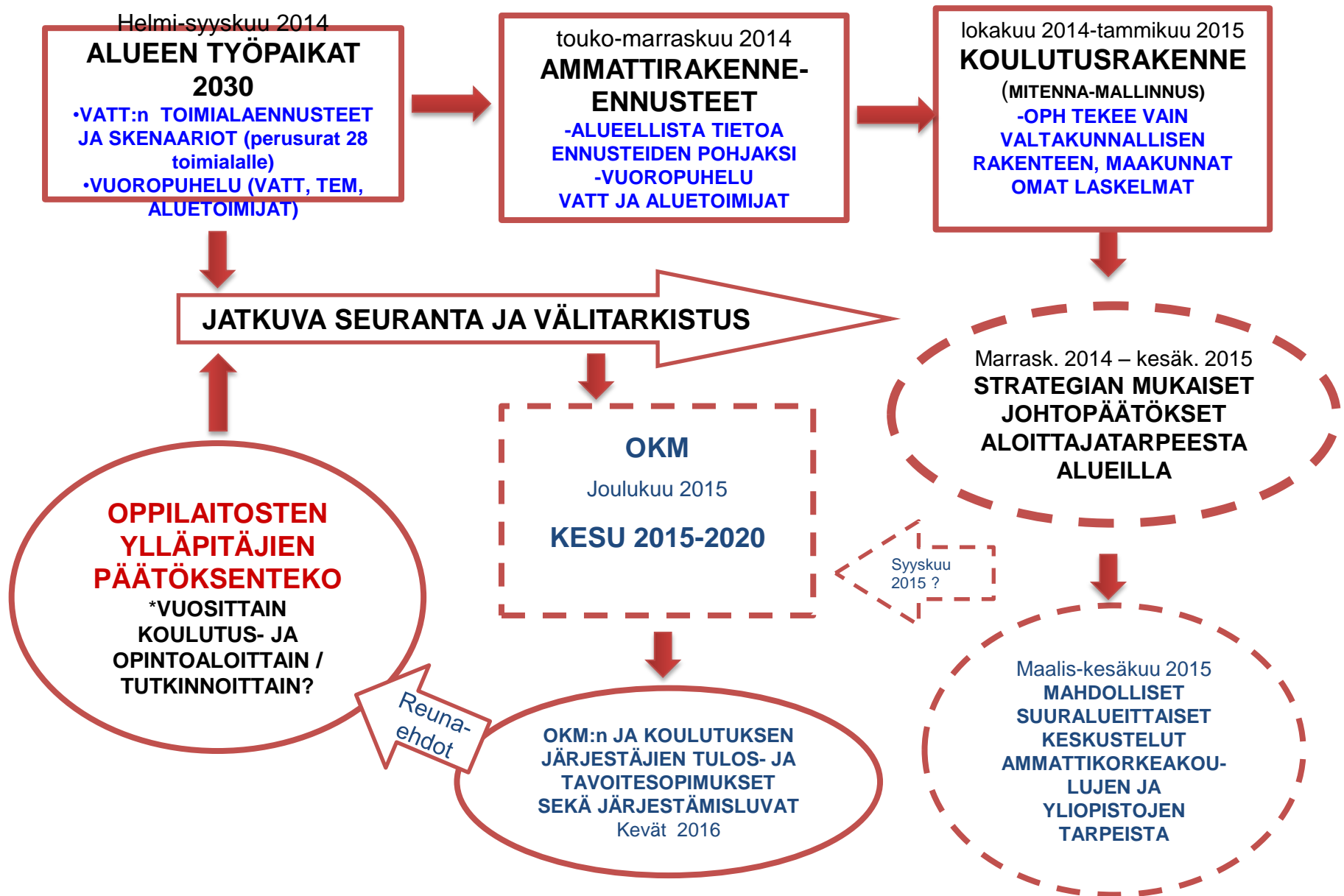
Työllisyysennusteen taustalla oleva valtakunnallinen taustaskenaario

- Rakennemuutos (palveluvaltaistuminen) ja teollisen tuotannon ja jalostuksen muutos jatkuu 2020-luvulle asti
- Työvoiman määrän ja työikäisen väestön (efektiivinen työvoima) supistuminen hidastaa talouskasvua
- Kotimaisen lopputuotekysynnän roolin korostuminen vientikysynnän sijaan – ts. kysyntärakenne muuttuu palveluvaltaistumisen myötä
- Suuret energia- ja ympäristöpolitiikkaan liittyvät investoinnit: pääomankäyttö korostuu kasvutekijänä tuottavuuden kehityksen ohella
- Talouden kestävyysvajeen leikkaamiseksi tehtävät politiikkatoimet taustaoletuksissa

Maakunnalliset toimialaennusteet

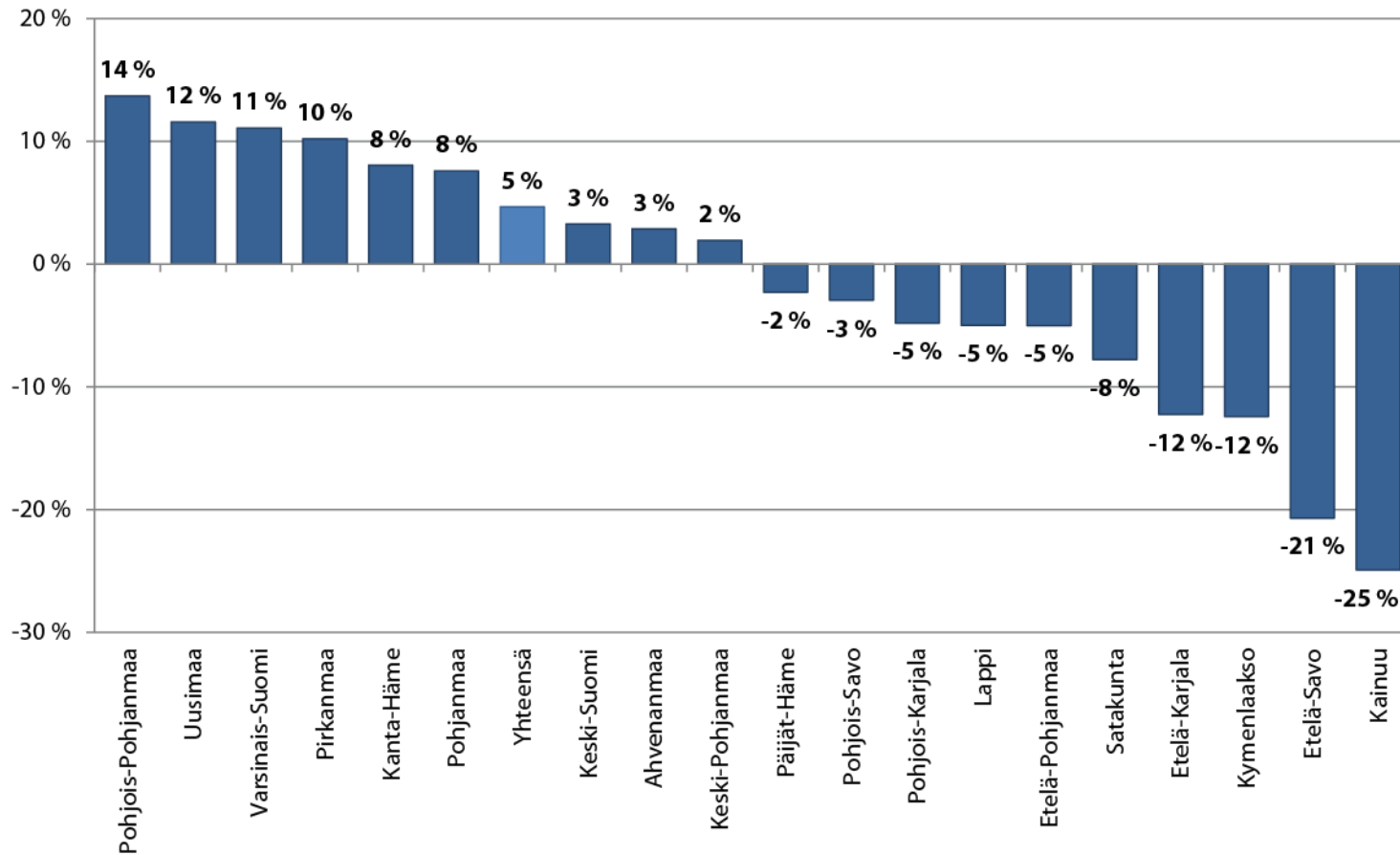
- Ensimmäiset maakunnalliset laskelmat toimitettiin kommenteille tammikuussa 2014
- Lähtöoletuksena valtakunnallinen toimialaennuste ja Tilastokeskuksen väestöennusteesta tuleva työvoimarajoite, mikä aiheutti merkittäviä epä johdon mukaisuuksia Varsinais-Suomen maakunnalliseen perusuraan
- Varsinais-Suomen liitto ja ELY-keskus laativat yhdessä vaihtoehtoisen perusuralaskelman, jota hyödynnettiin VATT:n ennakoitumallin tarkentamisessa
- Uudet tarkennetut laskelmat toimitettiin kommentoitavaksi syyskuussa

TYÖVOIMA- JA KOULUTUSTARVE-ENNAKOINTIPROSESSI ("KESU 2015-20")



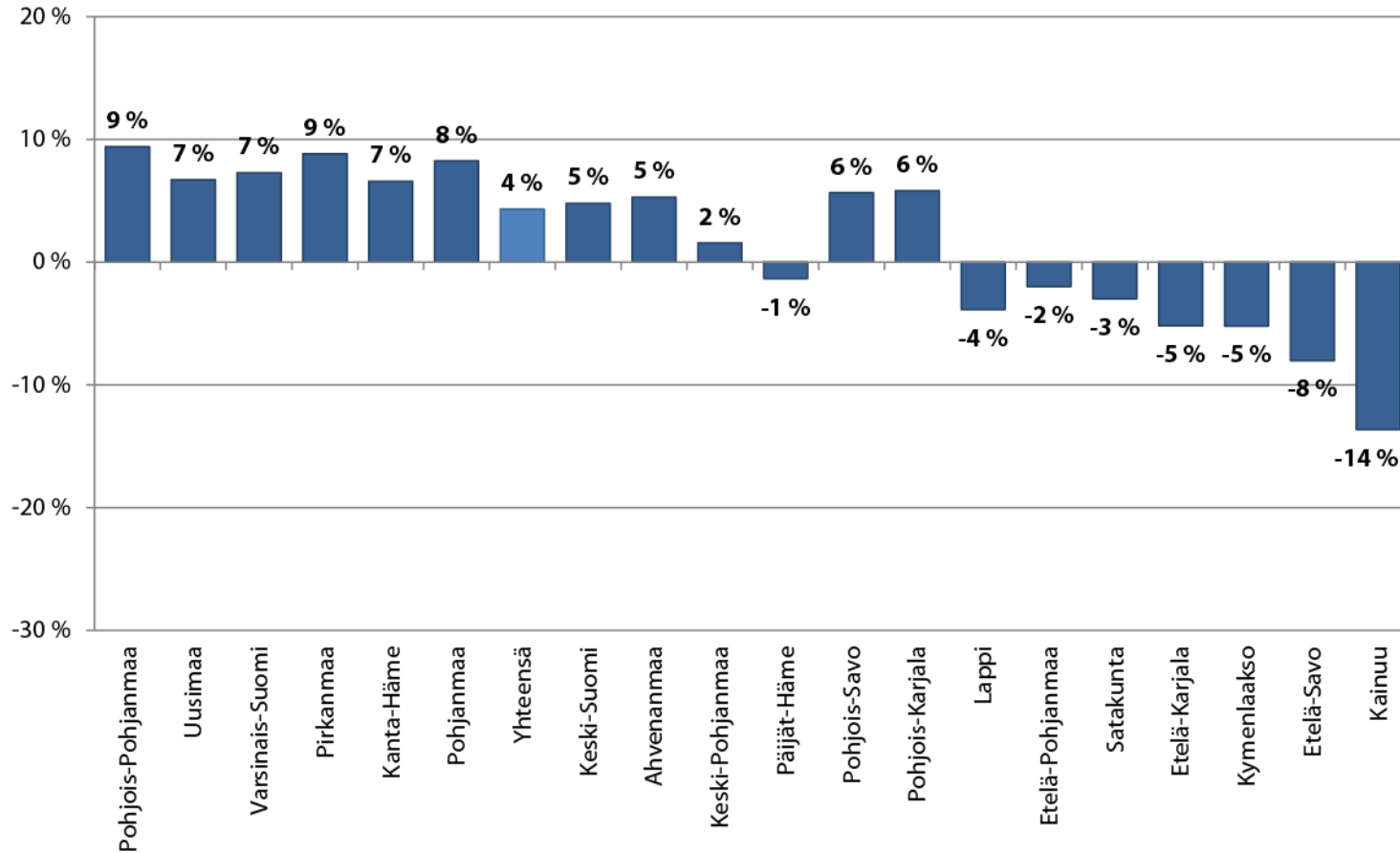
Työllisyssennuste maakunnittain 2011–2030

Työllisten määrän muutos 2011–2030

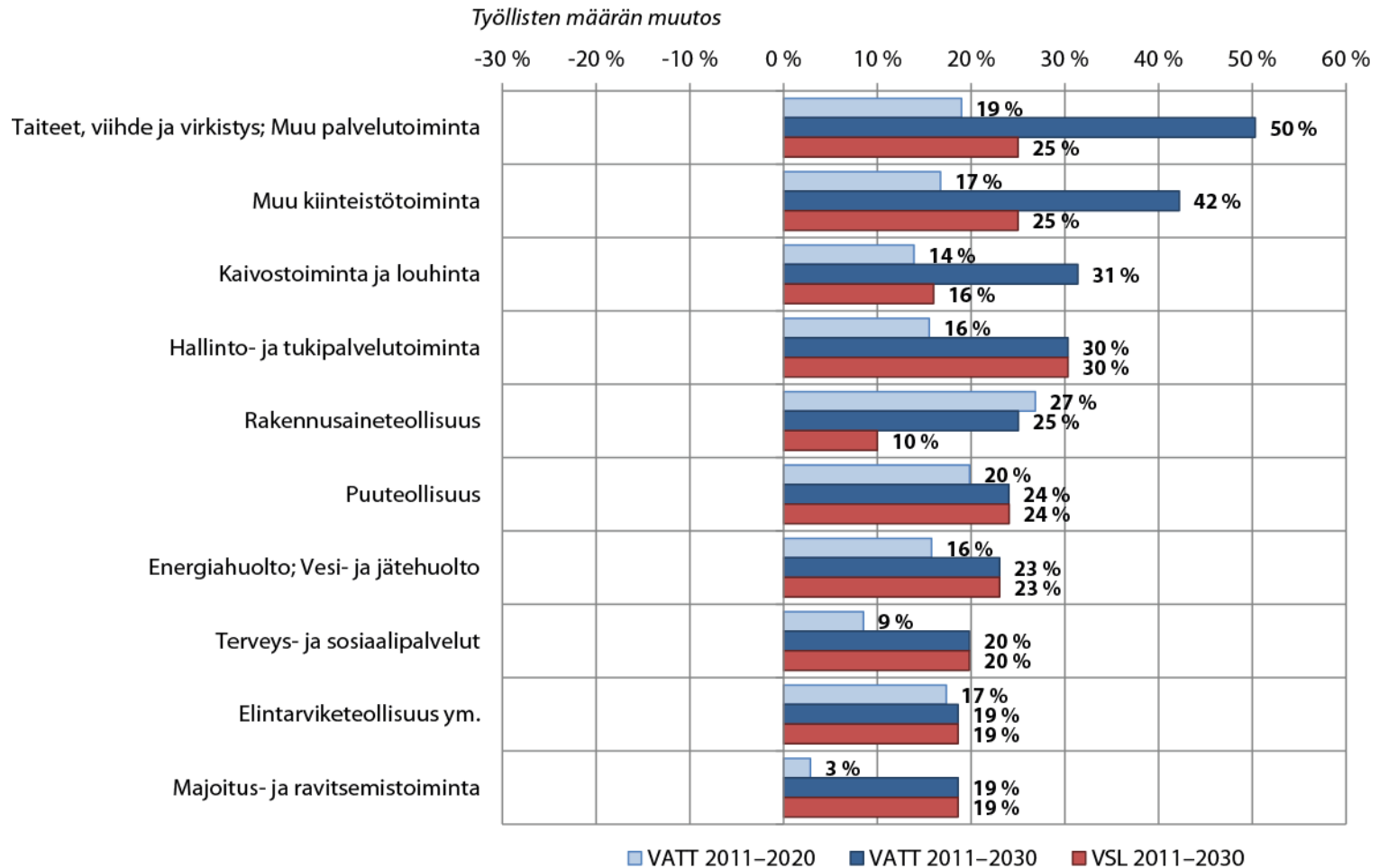


Työllisyssennuste maakunnittain 2011–2020

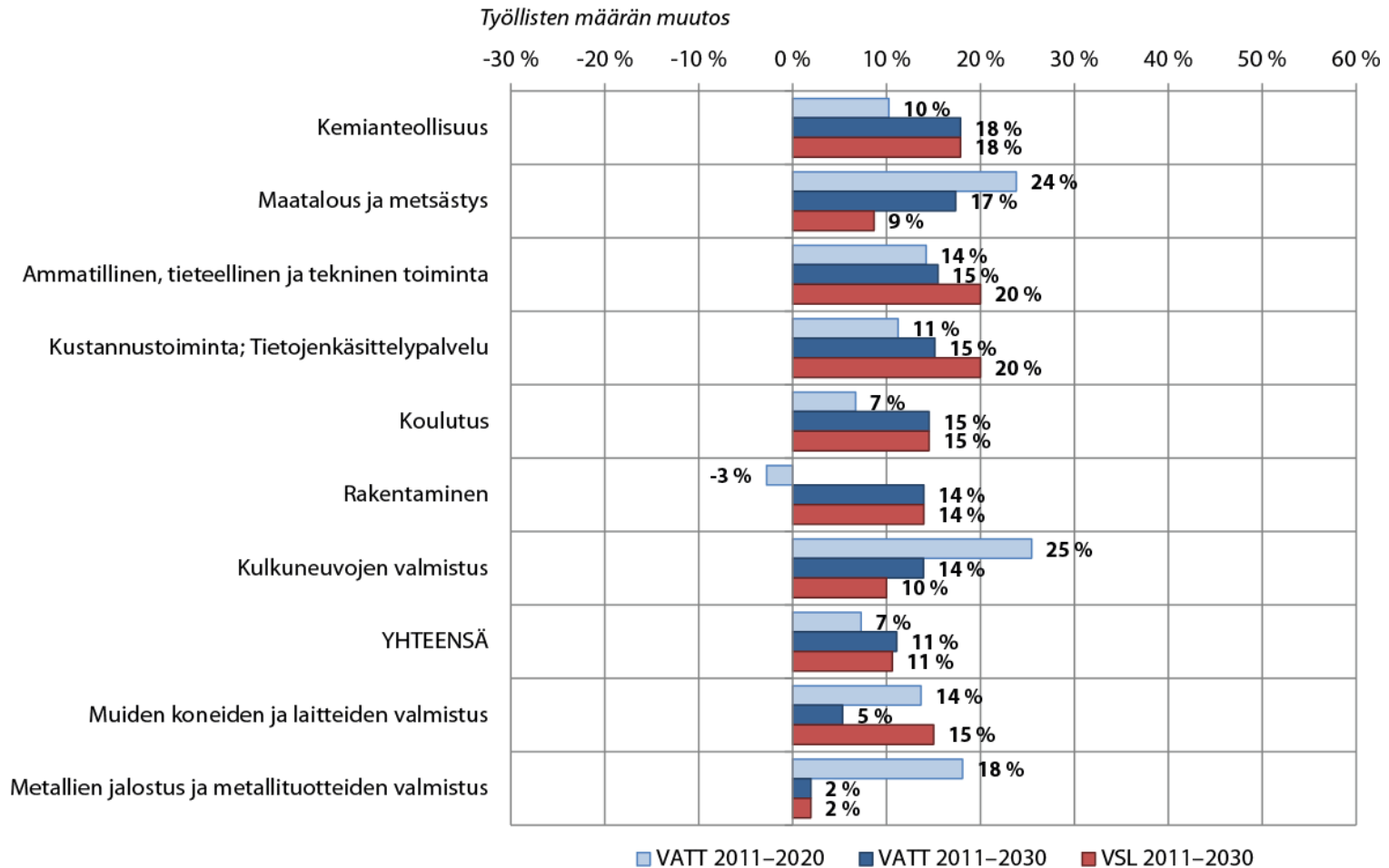
Työllisten määrän muutos 2011–2020



Varsinais-Suomen työllisyysennuste: nopeasti kasvavat toimialat



Varsinais-Suomen työllisyysennuste: kohtuullisesti kasvavat toimialat



Varsinais-Suomen työllisyysennuste: taantuvat toimialat

